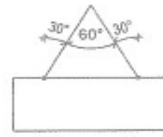
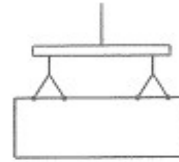


# HIJSVOORSCHRIFTEN GRANITO BETON

1 - Wanden in de kuip of op schuinstelling tot 13 ton Met 2 sprong max hijshoek 60 gr



2- Wanden in de kuip of op schuinstelling van 13 ton tot 30 ton Met dubbele 2 sprong max hijshoek 60 gr



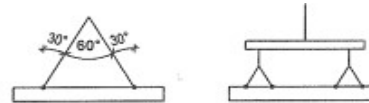
3- Wanden plat op de laadvloer Eerste met 4 sprong op een vlakke ondergrond leggen (zand of isolatie) Dan rechtop trekken met evenaar en plaatsen.



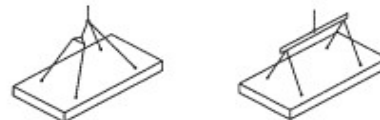
4- Kolommen Afladen met lepel of banden en op een vlakke ondergrond leggen (zand of isolatie). Dan rechtop trekken en plaatsen



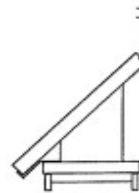
5-Balken en Lateien Vanaf laadvloer met 2 sprong of dubbele 2 sprong. Max hijshoek 60 gr



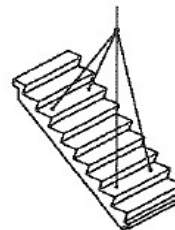
6- Balkon bordes en galerijvloeren Met Triangel / voetblok Max hijshoek 60 graden of met frame



7- Balkon bordes en galerijvloeren in kuip of schuinstelling Ophijsen met evenaar op vlakke ondergrond leggen (zand of isolatie) Voor verder instructie zie punt 6



8- Trappen Alle hijsvoorzieningen dienen gelijktijdig en gelijkmatig gebruikt te worden. Max hijshoek 25 gr. Bij voorkeur triangel gebruiken als bij punt 6



9- Alle overige afwijkende elementen volgens dan begeleidend hijsadvies